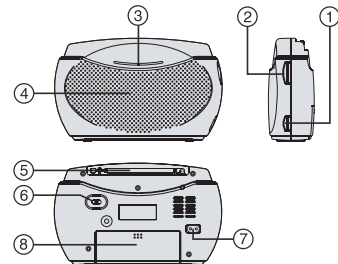


RED DE SERVICIOS CENTRAL DE RECAMBIOS - Telf: 93 432 00 06 - BARCELONA					
SERVICIOS TÉCNICOS: ELBE					
POBLACION	PROVINCIA	C. P.	NOMBRE COMERCIAL	DIRECCIÓN	TELEFONO
ALBACETE	ALBACETE	02005	TECNO-SERVI	C/ ZARAGOZA, 14	967-661492
BENIDORM	ALICANTE	3502	ANGEL AMIGO MILLAN, S.L.	C/ LA NUCIA LOCAL, 1	96-5861410
ALICANTE	ALICANTE	03007	TALLERES FLORIDA	C/ BOYERO, 15	96-5285191
DENIA	ALICANTE	03700	SERVISANCHEZ, S.L.	Pº PEATONAL PARIS II LOCAL S/N	96-6421533
ELCHE	ALICANTE	03201	ELECTRONICA MARCAM	C/ CAPITAN GASPAR ORTIZ, 63	96-5440102
ELDA	ALICANTE	03690	ELECTRONICA TELVISAT	C/ CERVANTES, 15	96-5395827
ADRA	ALMERIA	04770	TELEVIDIO SEBASTIAN	C/ VELAZQUEZ 7 LOCAL A	950-401863
ALMERIA	ALMERIA	04006	ELECTRONICA CUADRISUR, S.L.	C/ CALZADA DE CASTRO, 18	950-520895
AVILES	ASTURIAS	33400	ASTURSERVICE	C/ DEL CARMEN, 40 BIS	98-5568387
CANGAS DE NARCEA	ASTURIAS	33800	S.A.T. JUAN MANUEL, C.B.	C/ URUA, 60	98-5812248
LA FELGUERA	ASTURIAS	33930	ROBERTO ALVAREZ RODRIGUEZ	C/ INGENIERO FDO. CASARIEGO, 26 BAJOS	98-5682938
GIJON	ASTURIAS	33208	ASTUSETEL	C/ CEAN BERMUDEZ, 9	98-5391911
NAVIA	ASTURIAS	33710	SERVI-COLOR	AV. LOS EMIGRANTES, 34	98-5631861
OVIEDO	ASTURIAS	33011	ELECTRONICA GALASTUR	C/ SATURNINO FRESNO, 14 BAJOS	98-5290128
AVILA	AVILA	05005	ELECTRONICA E.VALLEJO	C/ PADRE VICTORIANO, 10	920-223670
BADAJOS	BADAJOS	06003	TELEANTENAS J.CARLOS	C/ GENERAL CARRACEDO, 1A	924-256155
VILLANUEVA DE LA SERENA	BADAJOS	06700	CENTRO DE ELECT. VILLANOVENSE, C.B.	C/ MAGACELA, 30	924-845992
ALAIOR MENORCA	BALEARES	07730	ELECTRONICA PONS-GOMILA	C/ CALA EN BUSQUETS, 120 B	971-372776
IBIZA	BALEARES	07800	AUDIO IMAGEN, S.C.P.	C/ JOSE RIGUER LLOBET, 8	971-392206
BALMA DE MALLORCA	BALEARES	07036	PEMSA SA	C/ UETAM, 18	971-467601
BARCELONA	BARCELONA	08014	AXP TECNTRONIC, S.L.	C/ OLZINELLES, 26	93-2968544
BERGA	BARCELONA	08600	JOSEP CASOLIVA ARMENGOU	PLAZA MARAGALL, 5	93-8210365
BERGA	BARCELONA	08600	ELECTRONICA SAFONT I MONTRAVETA	C/ GENERAL MANSO SOLA, 31	93-8213003
GRANOLLERS	BARCELONA	08400	ELECTRONICA MATEOS	CTRA. DE CALDES, 76	93-8492877
L'HOSPITAL ET DE LLOBREGAT	BARCELONA	08906	VIMAX TECHNOLOGY, S.C.C.L.	C/ LOS NARANJOS, 11	93-4387594
MANRESA	BARCELONA	08242	TOTVISIO	PASSATGE FERRER, 14	93-8738881
MARTORELL	BARCELONA	08760	ELECTRONICA DOMINGUEZ	C/ LLOSELLAS, 13 A	93-7754614
MATARO	BARCELONA	08303	VIDITEL, C.B.	C/ RAMON BEREGUER, 103	93-7991051
SITGES	BARCELONA	08870	AXP TECNTRONIC, S.L.	C/ CAMI CAPELLANS, 27 BAJOS	93-8946483
TERRASSA/SABADELL	BARCELONA	08222	TELESERVEI	C/ CAMPIONES OLIMPIQUES, 42	93-7802521
VIC	BARCELONA	08550	SERVITEC	AVDA. PIUS XII, 24 BAJOS	93-8832511
ARANDA DE DUERO	BURGOS	09400	JUAN JOSE SANZ MAYOR	C/ FUENTEMINAYA, 21	947-502854
BURGOS	BURGOS	09005	ELECTRONICA ARAICO	AVDA. DEL VENA, 13	947-238831
CACERES	CACERES	10005	FRANCISCO JAVIER ROYO	C/ AREQUIPA, S/N	927-234839
CORIA	CACERES	10008	CONI TELE-VIDEO, S.L.	AVDA. VIRGEN DE ARGEME, 11	927-500976
PLASENCIA	CACERES	10600	ELECTRO GARDI	RONDA DEL SALVADOR, 57	927-420569
TRUJILLO	CACERES	10200	RADIO SANCHEZ	AVDA. DE MAJADA S/N	927-320688
CADIZ	CADIZ	11012	SERVITRON	AVDA. SEGUNDA AGUADA, 5	956-078101
SAN ROQUE	CADIZ	11360	TGS 2001, S.L.	C/ CAZADORES DE TARIFA, 21	956-780443
SAN LUCAR DE BARRAMEDA	CADIZ	11540	ANTONIO REYES S.TECNICO, S.L.	PLAZA LA PAZ ED. PL ARRIBA L-1	956-362708
LAS PALMAS DE GRAN CANARIA	CANARIAS	35018	TV SERVICE	C/ ALMATRICHE, 198	928-673390
SANTA CRUZ DE TENERIFE	CANARIAS	38007	LEVELSAT	C/ PINTOR RIVERA, 19	922-231088
SANTANDER	CANTABRIA	39008	TEL SAN, S.L.	C/ PADRE RABAGO, 12 BAJOS	942-354141
TORRELAVEGA	CANTABRIA	39300	TELESERVICIO	C/ ARTECHE, 1	942-889311
CASTELLON	CASTELLON	12006	M.R.G. S.L.	C/ SIERRA DE IRTA, NAVE 13	964-217085
ALCAZAR DE SAN JUAN	CIUDAD REAL	13600	ELECTRONICA ARELLANO	C/ LORENZO RIVAS, 14	926-541839
MANZANARES	CIUDAD REAL	13200	ELECTRONICA JAVIER MORENO	C/ CARRILEJOS, 40 BAJOS	926-613794
CORDOBA	CORDOBA	14007	JOSE DOMENECH SILLERO	C/ POETA MUHAMMAD IOBAL	957-252635
POZOBLANCO	CORDOBA	14400	JOSE RODRIGUEZ GARCIA	RONDA DE LOS MUNCOCES, 38	957-770905
PRIEGO DE CORDOBA	CORDOBA	14800	JOSE PULIDO MACHADO	PLAZA PALENOQUE, 8 BAJO DERECHA	957-549255
CARBALLO	CORUNA, LA	15106	ELECTRONICA VINA	C/ VERDILLO, SN	981-702370
CORUNA, LA	CORUNA, LA	15004	COPHIL, S.C.G.	C/ FERNANDO MACIAS, 24 TIENDA	981-253174
EL FERROL	CORUNA, LA	15404	ANTONIO SIERO ASOREY	CTRA. CASTILLA, 377 PORTAL B	981-321409
NOIA	CORUNA, LA	15210	ARTIRONICA, S.L.	C/ ORRO, 38	981-824010
SANTIAGO DE COMPOSTELA	CORUNA, LA	15702	TRANSVEL	C/ XONANA NOGUEIRA, 6	981-595085
TAMANCON	CIUENCA	16400	CONRADO DEL MORAL CASTILLO	C/ SAN ISIDRO, 9	959-320884
FIGUERES	GIRONA	17600	NORD SERVICE	C/ VICTOR CATALA, 2	972-673297
GIRONA	GIRONA	17005	PANOSA-QUIRANTE	C/ ROSELLO, 40	972-238128
PALAFRUGELL	GIRONA	17200	MANUEL SERRANO RIQUELME	C/ ANIMES, 21	972-611952
SANT JOAN LES FONTS	GIRONA	17857	ELECTRONICA JOAN	C/ SANTIAGO ROSSINYOL, 5	972-290821
BAZA	GRANADA	18800	MANUEL GONZALEZ GARCIA	C/ ANTONIO MACHADO, S/N	958-701495
BAZA	GRANADA	18800	FRANCISCO VICO LOPEZ	AVDA. JOSE DE MORA, 22	958-700687
GRANADA	GRANADA	18004	SAT MIGUEL GENTIL	C/ YERMA, 20	958-129709
GUADALAJARA	GUADALAJARA	19005	SATEL, S.A.	TRAV. NUEVO ALAMIN, 7	949-215483
EIBAR	GUIPUZCOA	20600	TEKNIBAT ELECTRONICA	C/ ZEZENBIDE, 4	943-702437
SAN SEBASTIAN	GUIPUZCOA	20001	TYM ELECTRONICA	C/ BARATZATEGI	943-281601
HUELVA	HUESCA	21006	ANTONIO SANCHEZ FERNANDEZ	C/ CORTEGANA, 8 BAJOS	959-223233
BURGASTRO	HUESCA	22700	JUAN ARTIAGA DOMENECH	C/ ESTADILLA, 8	974-313444
JACA	HUESCA	22700	JUAN ARTIAGA DOMENECH	C/ VALLE DE ASTUN, 7	974-363297
BAEZA	JAEN	23440	SERVIELECTRONICA	C/ POETA ALONSO BONILLA, 2	953-748361
JAEN	JAEN	23007	ANGEL PEREZ HERNADEZ	C/ MILLAN DE PRIEGO, 77	953-223400
LINARES	JAEN	23700	ANTONIO CALVACHE CARRETERO	AVDA. ANDRES SEGOVIA, 8	953-691765
VILLANUEVA DEL ARZOBISPO	JAEN	23330	LUIS BUENO BUENO	C/ NOGUERUELA, 15 BAJOS	953-451376
ASTORGA	LEON	24700	JOSE ELIAS ALONSO CANSECO	C/ CABILDO, 32 BAJOS	987-618852

ENGLISH

Getting to know your clock radio



1. VOLUME control and ON / OFF
2. TUNING knob
3. Dial scale
4. Speaker
5. Telescopic antenna
6. BAND Selector switch
7. AC socket
8. Battery compartment

Warning

The apparatus shall not be exposed to dripping or splashing and objects filled with liquids, such as vases, must not be put on apparatus.

Mains plug is used as the disconnect device. It shall remain readily operable and should not be obstructed during intended use. To be completely disconnected the apparatus from supply mains, the mains plug of the apparatus shall be disconnected from the mains socket outlet completely.

Cleaning

Before cleaning your radio disconnect the mains power by removing the plug from the wall socket. Use a slightly moistened cloth to clean your radio. Do not use liquid cleaners or aerosol cleaners.

Temperature

Avoid extremes of temperature, either hot or cold. Place your radio well away from heat sources such as radiators or gas / electric fires

Interference

Do not place your radio on or near appliances which may cause electromagnetic interference (a TV for example). If you do, it may adversely affect the working of the unit, causing the sound to distort.

In case of misfunction due to electrostatic discharge the apparatus has reset by disconnecting it from mains supply.

Important

A few notes to remember, a few notes to observe
We recommend that you look after your set and that you treat it with great care. Clean the case only with a soft lint free cloth or, if necessary, with a slightly moistened chamois leather. Do not use abrasive cleaners or solvents. Make sure that old batteries are immediately removed and replaced with fresh ones.

Repairs

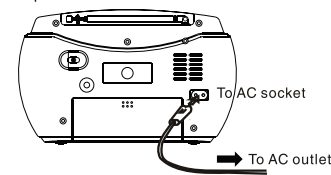
Repairs must be carried out by a qualified engineer .

Power source

Mains power

Power Supply : AC 230V ~ 50 Hz

Connect the power cord to the radio first, then plug into the mains power socket.

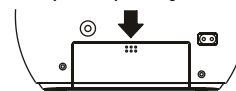


Important :

The unit carries voltage even when switched off. It is necessary to unplug the mains lead to cut power supply off. Always unplug when not in use. The rating plate is located at the back of the unit.

Battery

Remove the battery door by sliding the door down.



Insert 4 1.5V AA/R06 size batteries into the battery compartment at the back of the unit. Make sure the batteries are connected with the correct polarity.

Using your radio

Listening to your radio

- ① Switch on by rotating the VOLUME control and ON / OFF clockwise.
- ② Turn the TUNING knob until the desired station is heard.

- ① To turn off the radio, rotate the VOLUME control knob counter clockwise until a slight click is heard.
- ② Select either AM or FM band with the band selector switch.
- ③ **TELESCOPIC ANTENNA**
Extend the telescopic rod antenna to its full length, adjust the direction and angle for best FM reception.

Accessories

Detachable Power cord



Specifications

Radio

Frequency ranges

FM = Frequency Modulation : 87.5 to 108 MHz

AM = Medium wave : 525 to 1620 kHz

Power Source

Power Supply :

AC 230 V ~ 50 Hz


Battery :

DC 6 V UM3 x 4 SIZE " AA "

Where to place the item :

Today's furniture is coated with a wide variety of lacquers and synthetic-coatings that are treated with an extensive range of cleaning products. Therefore, the possibility that some of these substances contain components that react adversely to the rubber feet of the item and soften them, cannot be completely excluded. The rubber feet of the appliance can cause discoloring to furniture surface. If necessary, place the appliance on a non-slide surface.

Because we continually strive to improve our products we may change Specifications and designs without prior notice.

 This symbol on the product or in the instructions means that your electrical and electronic equipment should be disposed at the end of life separately from your household waste. There are separate collection systems for recycling in the EU.

For more information, please contact the local authority or your retailer where you purchased the product.

ELBE

MANUAL DE INSTRUCCIONES

INSTRUCTION MANUAL

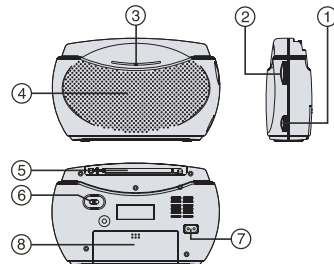
RF-48 RADIO AM/FM PORTATIL

RF-48 PORTABLE RADIO



SPAIN

DESCRIPCIÓN



1. Control de volume y ON (encendido)/ OFF (apagado)
2. Sintonización
3. Dial
4. Altavoz
5. Antena telescópica.
6. Interruptor de selección de banda AM/FM
7. Toma CA
8. Compartimento pilas.

ADVERTENCIAS

Debe evitarse la exposición del aparato a las salpicaduras y al contacto con líquidos.

El enchufe del aparato permite la desconexión total de éste. Debe estar operativo y libre de cualquier obstrucción durante el uso. Para desconectar completamente el aparato de la corriente debe desconectarse el enchufe de la toma de la pared.

Limpieza

Antes de limpiar su radio desconectar el enchufe de la toma de la pared. Utilice un paño ligeramente humedecido y no utilice detergentes líquidos o aerosoles.

Temperatura

Evite las temperaturas extremas tanto frío como calor. Sitúe la radio alejada de las fuentes de calor como radiadores o estufas.

Interferencias

No coloque su radio encima o cerca de aparatos que puedan causar interferencias electromagnéticas (un televisor por ejemplo). Puede afectar el funcionamiento de la unidad provocando distorsión en el sonido.

En caso de malfuncionamiento debido a una descarga electrostática el aparato debe reiniciarse desconectándolo de la red eléctrica.

IMPORTANTE

CONSEJOS PARA EL CUIDADO DE SU RADIO

Para limpiar la radio, no utilice limpiadores abrasivos o detergentes. Utilice un paño libre de pelusa o una gamuza ligeramente humedecida. Asegúrese de reemplazar inmediatamente las pilas en cuanto se agoten.

Reparaciones

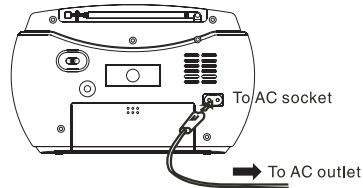
Las reparaciones debe efectuarlas un servicio técnico cualificado

ALIMENTACIÓN

Funcionamiento con RED ELÉCTRICA.

Alimentación: AC 230V ~ 50 Hz

Conectar el cable de corriente a la toma AC de la radio (7) y enchufarlo a la toma de la pared.



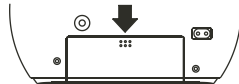
Importante:

Hay voltaje presente en la unidad incluso estando apagada. Es necesario desenchufar el cable de corriente para apagar completamente la radio. Desenchufe siempre el aparato cuando no lo use. La etiqueta en la parte posterior indica el voltaje adecuado.



Funcionamiento a pilas.

Abrir el compartimento de las pilas deslizando la tapa en la parte posterior



Inserte 4 pilas de 1.5 V tamaño AA/R06 en el compartimento. Asegúrese de que la colocación de las baterías es la correcta según el gráfico en el interior del compartimento

FUNCIONAMIENTO

USAR LA RADIO

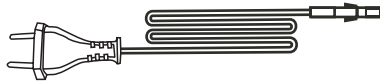
1. Encienda la radio girando el control de volumen i interruptor ON/OFF en la dirección de las agujas del reloj.
2. Desplace el control de sintonización hasta localizar la emisora deseada en dial.
1. Para apagar la radio , gire el control de volumen en el sentido contrario a las agujas del reloj hasta que oiga un "click".

6. Seleccione la banda deseada AM/FM con el interruptor de selección de banda.

5. Extienda la antena telescópica y ajuste la dirección y el ángulo para obtener la mejor recepción.

ACCESORIOS

Cable de corriente.



ESPECIFICACIONES

Radio

Rango de frecuencia

FM= Frecuencia Modulada: 87.5 a 108 MHz

AM= Modulación de amplitud: 525 a 1620 KHz

ALIMENTACIÓN:

Corriente alterna:

AC 230 V ~ 50 Hz

Pilas:

DC 6 4 x 1.5 V tipo AA

Donde colocar el aparato:

Los muebles de hoy en día suelen estar recubiertos con una gran variedad de lacas y recubrimientos sintéticos y son tratados con un amplio rango de productos de limpieza. Por esta razón la posibilidad de que alguna de estas substancias reaccione adversamente con los pies de goma del producto no puede descartarse. Los pies de goma del aparato pueden dejar marcas en la superficie de los muebles. Si es necesario ponga el aparato sobre una superficie no deslizante

Este símbolo en el producto o en el manual de instrucciones significa que este producto eléctrico o electrónico debe eliminarse al final de su vida en un punto de recogida apropiado a este tipo de residuos y no eliminarse junto a los residuos domésticos. Para más información contacte con las autoridades o el comercio donde adquirió el producto.

ELBE

Dentro y fuera de garantía, ponemos a su disposición nuestra red de Servicios de Asistencia Técnica Oficiales.

Personal técnico especializado le dará la mejor y más profesional solución a sus problemas técnicos.

Gracias de antemano por la confianza depositada en nuestra marca.

RIVER INTERNATIONAL S.A.

Beethoven, 15

08021-BARCELONA

Tel.: 93 201 37 77 / Fax.: 93 202 38 04

E-mail.- comercialdep@riverint.com

Para informarse del Servicio de Asistencia Técnica más próximo a su domicilio, consulte la adjunta lista de Servicios Oficiales de la marca ELBE o bien la lista actualizada de la página Web www.riverint.com

En caso necesario dirijase a la Central de Servicios

ELBE

Tel.: 93 432 00 06 BARCELONA

sat@riverint.com

ELBE

INFORMACIÓN SOBRE LA GARANTÍA

Como Consumidor de este artículo goza Vd. de los derechos que le reconoce la Ley de Garantías en la Venta de Bienes de Consumo 23/2003 (B.O.E. 11-07-03), en las condiciones que la misma establece. Recuerde que la fecha acreditada mediante el documento de compra, inicia el período de dos años previsto en la Ley.

RED DE SERVICIOS CENTRAL DE RECAMBIOS - Telef: 93 432 00 06 - BARCELONA					
SERVICIOS TÉCNICOS: ELBE					
POBLACIÓN	PROVINCIA	C. P.	NOMBRE COMERCIAL	DIRECCIÓN	TELEFONO
LEON	LEON	24008	SATMONFER	C/ FERNANDEZ LADREDA, 60	987-273551
PONFERRADA	LEON	24400	ELECTRONICA REGUERA	C/ HOSPITAL, 29 BAJOS	987-403483
LLEIDA	LLEIDA	25005	HIPERTEC, S.C.P.	AVDA. LLIBERTAT, 59	973-238677
TÁRREGA	LLEIDA	25300	SATEF TÁRREGA, S.L.	SANT PELEGRÍ, 54	973-500848
CANGAS DE FOZ	LUGO	27890	MANUEL ELISEO EXPOSITO GOMEZ	C/ REGO DA LAMA, 1	982-135722
LUGO	LUGO	27003	CENTRO ELECTRONICA LUCUS, C.B.	POLIGONO SANGRADO CORAZON, 25	982-221608
ALCALA DE HENARES	MADRID	28803	VIDEOSERVICE 2.000	C/ ERA ONDA, 9	91-8802787
ARANJUEZ	MADRID	28300	IESUS ONTALVA ALVAREZ	C/ NARANJA, 5	91-8918036
GALAPAGAR	MADRID	28260	IMCV ELECTRONICA SAL	CTRA. TORRELODONES, 11	91-8585228
MADRID	MADRID	28005	ELECTRONICA LATINA, S.L.	Pº VIRGEN DEL PUERTO, 13	91-3665202
VICALVARO	MADRID	28032	JULIO PECES RUBIO	C/ VILLACARLOS, 11 POSTERIOR	91-7769052
ANTEQUERA	MALAGA	29200	FRANCISCO RAMA LUQUE	PLAZA. DE LAS DESCALZAS, 1 BAJOS	95-2844240
MALAGA	MALAGA	29014	ELECTRONICA LOPEZ QUINONES, S.L.L.	C/ ALAMEDA BARCELÓ, 46	95-2261144
MELILLA	MALAGA	29801	JOSE LUIS PEREZ MARISCAL	PASAJE AVENIDA, 10	95-2883080
CARTAGENA	MURCIA	30204	JOSE ANTONIO SANCHEZ INIESTA	C/ JUAN FERNANDEZ, 67 BAJOS ED. NIEVA	968-533512
JUMILLA	MURCIA	30520	JUAN MUÑOZ BERNAL	C/ ARJIBICO, 10 BAJOS	968-782615
MURCIA	MURCIA	30002	RAFAEL GOMEZ VELO	PASEO CORVERA, 17 BAJOS	968-295029
PAMPLONA	NAVARRA	31007	JOSE LUIS PEREZ REMIREZ	C/ SAN JUAN BOSCO, 9 BAJOS	948-270358
TUDELA	NAVARRA	31500	ELECTRONICA LAGUNAS	AV. ARGENTINA, 3	948-821987
ORENSE	ORENSE	32005	JOSE LUIS NOVOA MUÑOZ	C/ JUAN XXIII, 4 IZQDA (GALERIAS LIDO)	988-210801
PALENCIA	PALENCIA	34002	CARLOS DE MIGUEL GARCIA	C/ DIAZ CANEJA, 8	979-725578
VIGO	PONTEVEDRA	36203	JOSE GARRIDO ALVAREZ	C/ BARCELONA, 13-15 BAJOS	986-417378
LOGROÑO	RIOJA, LA	26003	REYMAR, S.C.	C/ ALBIA DE CASTRO, 10	941-242611
CIUDAD RODRIGO	SALAMANCA	37500	CANARIAS Y ELECTRONICA CR. C.B.	C/ CAMPO DE TOLEDO, 10	923-462646
SALAMANCA	SALAMANCA	37005	IESUS GARCIA HERRERO	C/ VELAZQUEZ 7	923-232072
SEGOVIA	SEGOVIA	40006	TORIBIO S.TECNICO	C/ VIOLETA, 2 LOCAL	921-422740
CARMONA	SEVILLA	41410	ANTONIO AGUILAR GARCIA	C/ BARBACANA ALTA, 6	95-4140579
ECUJA	SEVILLA	41400	JOSE LUIS BERSABE SANCHEZ	C/ MERINOS, 62 A	95-4833393
SEVILLA	SEVILLA	41005	CLIMASAT	C/ JUAN CURIEL, 22	95-4581066
SEVILLA	SEVILLA	41010	ALFONSO VERA REYES	C/ ALFARERIA, 9	95-4333233
SEVILLA	SEVILLA	41002	MANUEL ORTIZ RODRIGUEZ	C/ TEODOSIO, 71 A	95-4904040
UTRERA	SEVILLA	41710	SERVITAG, S.L.	C/ VIRGEN DEL ROCIO, 9	95-4863715
ÓLVEGA	SORIA	42110	TECO ELECTRONICA	C/ REYES CATALONICOS, 1	976-645854
MORA DE EBRO	TARRAGONA	43740	TECNO SERVEIS MORA, S.L.	C/ PAU PICASSO, 1	977-400883
EL VENDRELL	TARRAGONA	43700	BUIRA TECNICIS	C/ SANT XAVIER, 55	977-660437
TARRAGONA	TARRAGONA	43005	ELECTRONICA CIUTAT	C/ MALLORCA, 33 BAJOS	977-223143
ALCAÑIZ	TERUEL	44600	MARIO CASES SANTAFE	C/ MIGUEL FLETA, 27 BAJOS	978-871016
CONSUEGRA	TOLEDO	45700	ELIAS ANAYA GARCIA-TAPETADO	C/ FANTACA, 3	925-480981
TOLEDO	TOLEDO	45003	PABLO FERNANDEZ GARCIA	TRAVESIA DE SAN ROQUE, 5	925-212756
ILLESCAS	TOLEDO	45200	RAMIRO BLANCO SANCHEZ	PLAZA MAYOR, 12	925-511267
XATIVA	VALENCIA	46800	ELECTRONICA JORDA, S.L.	C/ ESCULTOR ESTEVE, 9	96-2282400
GANDIA	VALENCIA	46700	J.MARTI	C/ LLUIS VIVES, 15	96-2866082
SAGUNTO	VALENCIA	46500	ELECTRONICA RIBELLES, S.L.	C/ SANTOS DE LA PEDRA, 25	96-2665327
VALENCIA	VALENCIA	46009	ELECTRO JUSA, S.L.	C/ ALFONSO PEÑA, 10 BAJOS	96-3669717
VALLADOLID	VALLADOLID	47005	PROVIDEO	C/ RECONDÓ, 7	983-456404
BILBAO	VIZCAYA	48012	ZABALBURU ELECTRONICA, S.L.	C/ PEDRO MARTINEZ ARTOLA, 10 BAJOS	94-4433885
GUERNICA	VIZCAYA	48300	JOSE ARZA MARTIN	C/ SAN BARTOLOME, 15	94-6253988
BENAVENTE	ZAMORA	49600	NINO SALSON, S.L.	C/ CORRIDO RENUEDA, 14	980-631806
ZAMORA	ZAMORA	49007	ANGEL AMIGO MILLAN, S.L.	C/ CAMPO DE MARTE, 3	980-523590
CASPE	ZARAGOZA	50700	JAVIER CAMON VICENTE	C/ PABLO GARGALLO, 6 BAJOS	976-631241
ZARAGOZA	ZARAGOZA	50006	SERVITELBE, S.L.	C/ BATALLA DE CLAVIJO, 16	976-325494